



PRESENTATION DE L'APPLI





PETITE DESCRIPTION

l'application est une application Web accessible par un lien .
Elle va permettre de faciliter le processus de comptabiliser les poses.



L'ESPACE ADMIN

Il contient deux sections:

- Gestion.
- Chiffres.

Il permet de:

Gérer les profils de tous les utilisateurs.
Créer des nouveaux profils.
Comptabiliser les chiffres de tous les techniciens d'une manière globale et individuelle

L'EPACE TECHNICIEN

Il contient trois sections:


- Mon shift.
- Mon journal.
- Mes chiffres.

Il permet de:

Enregistrer les chiffres de chaque jour.
Comptabiliser les chiffres avec la possibilité de les modifier à tout moment.
Visualiser les chiffres et les statistiques individuel par mois.



PRESENTATION DES
DIFFERENTES PAGES

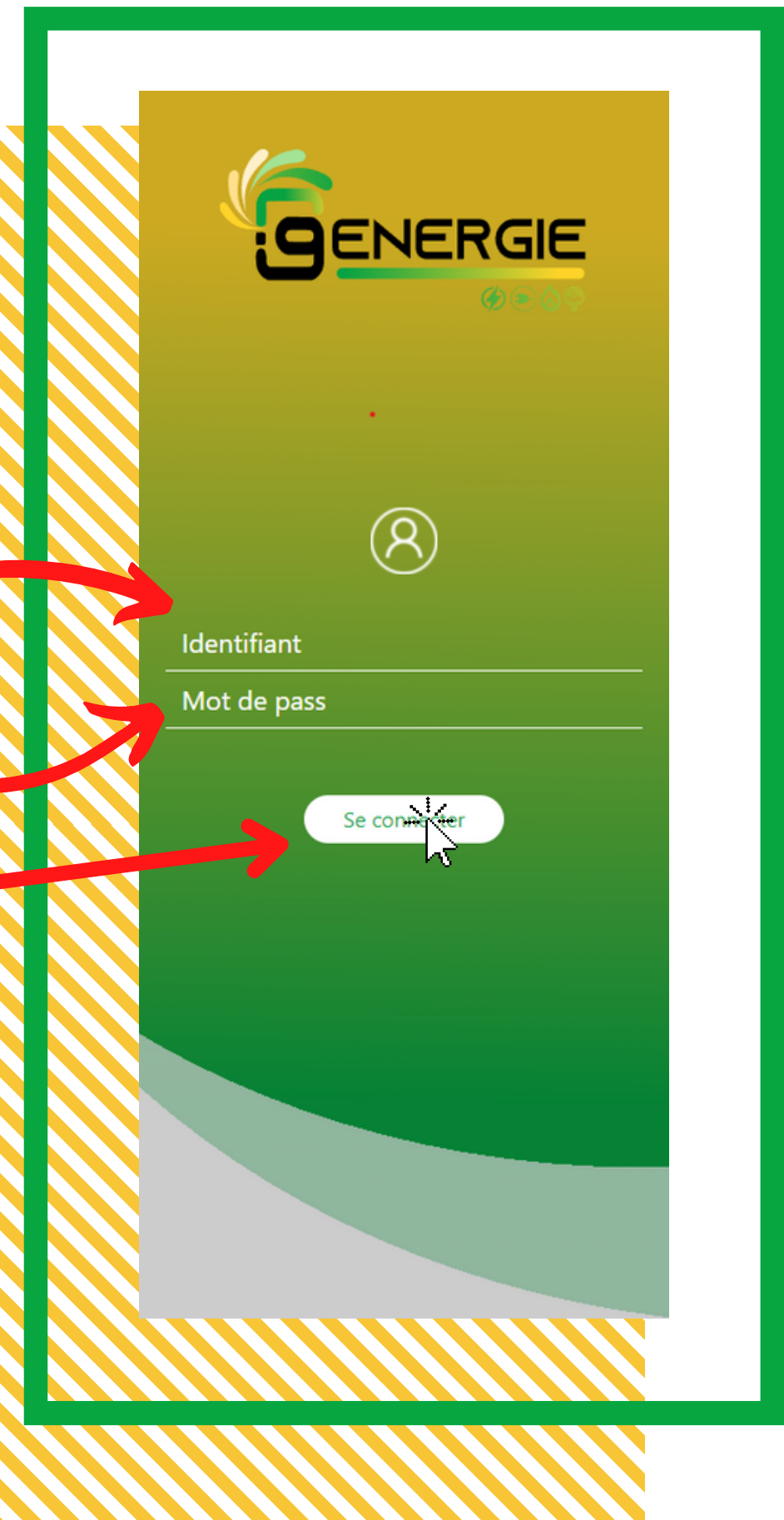



Page de connexion

L'identifiant


Le mot de passe

Bouton de connexion





ESPACE ADMIN



Chiffres par mois

Sélectionner un mois

Chiffres globale

Chiffres par technicien

Les statistiques générales par mois

Home icon

Mars

Search icon

Pour le mois de Mars

Tous

Par technicien

Totale des Compteurs	274
Avec rendez-vous	120
Accesible	59
Grip	95

Chiffres par technicien

Listes des
techniciens

Home icon | Menu icon

Mars

Pour le mois de Mars

Tous | **Par technicien**

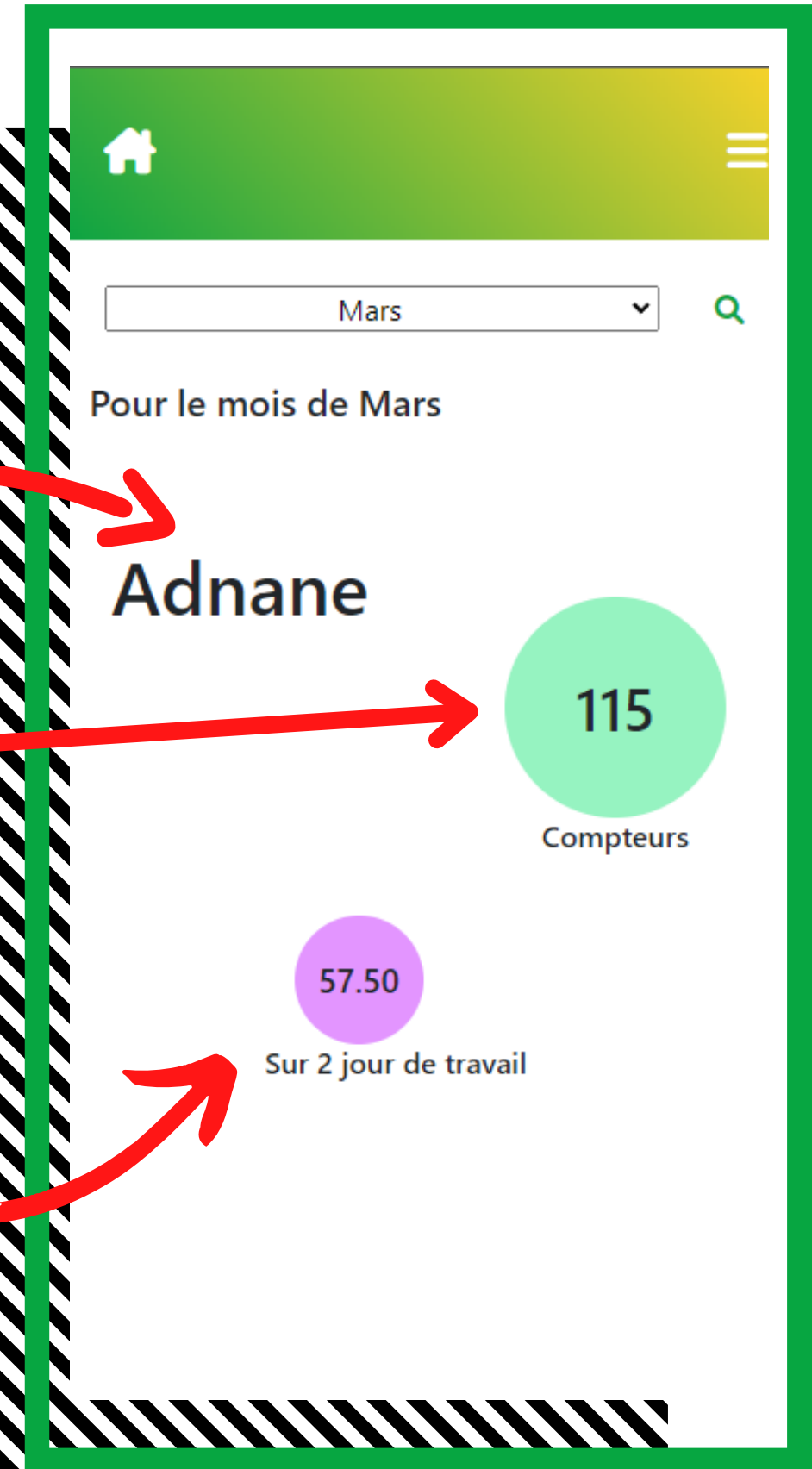
gaz	chiffres
Harouna	chiffres
Daouda	chiffres
Maxime	chiffres
Josué	chiffres
Adnane	chiffres

Details de chiffres

Nom du
technicien

Nombre de
compteurs par mois

Nombre de
compteurs par
jours

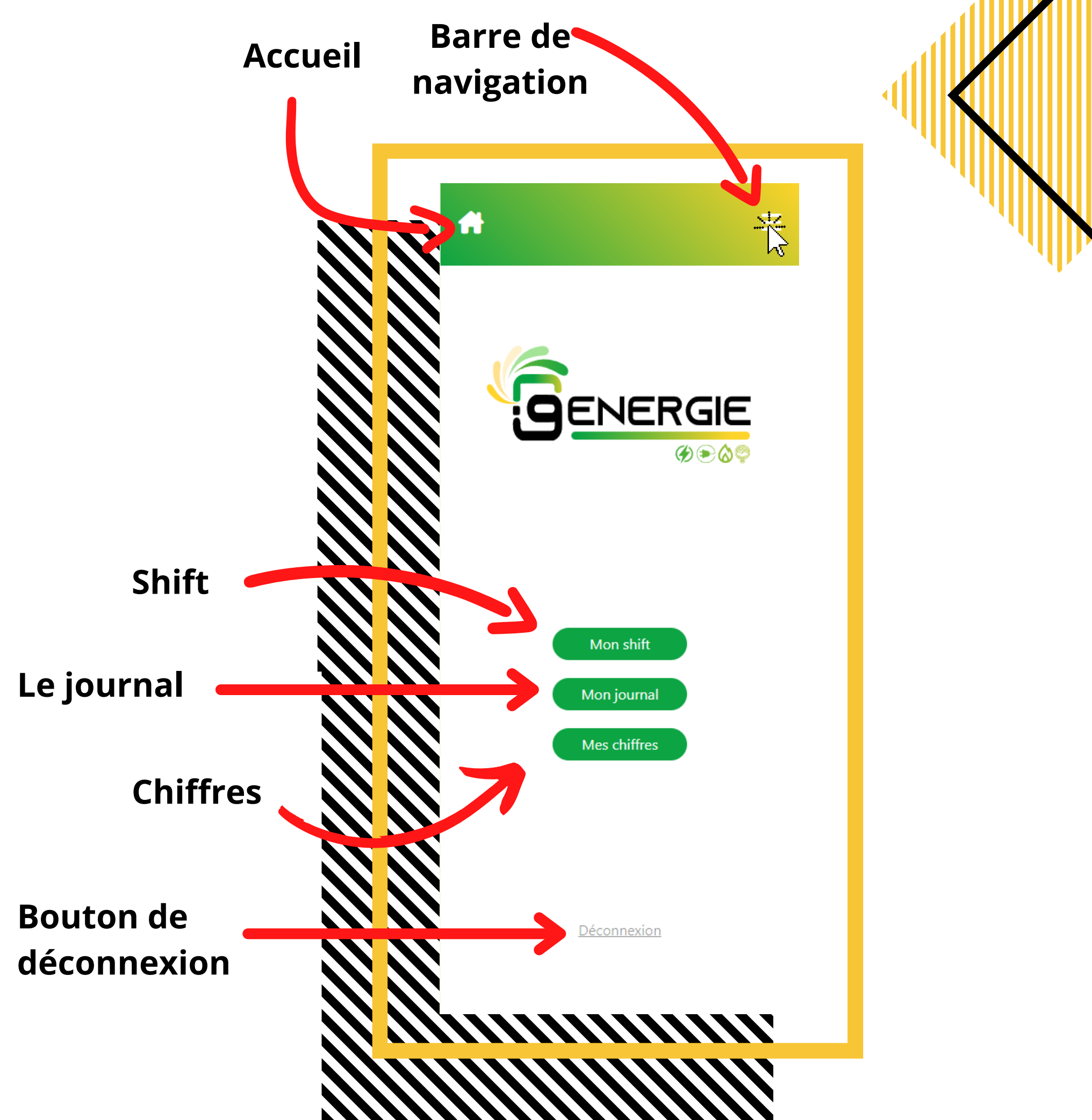




ESPACE TECHNICIEN



Page d'accueil

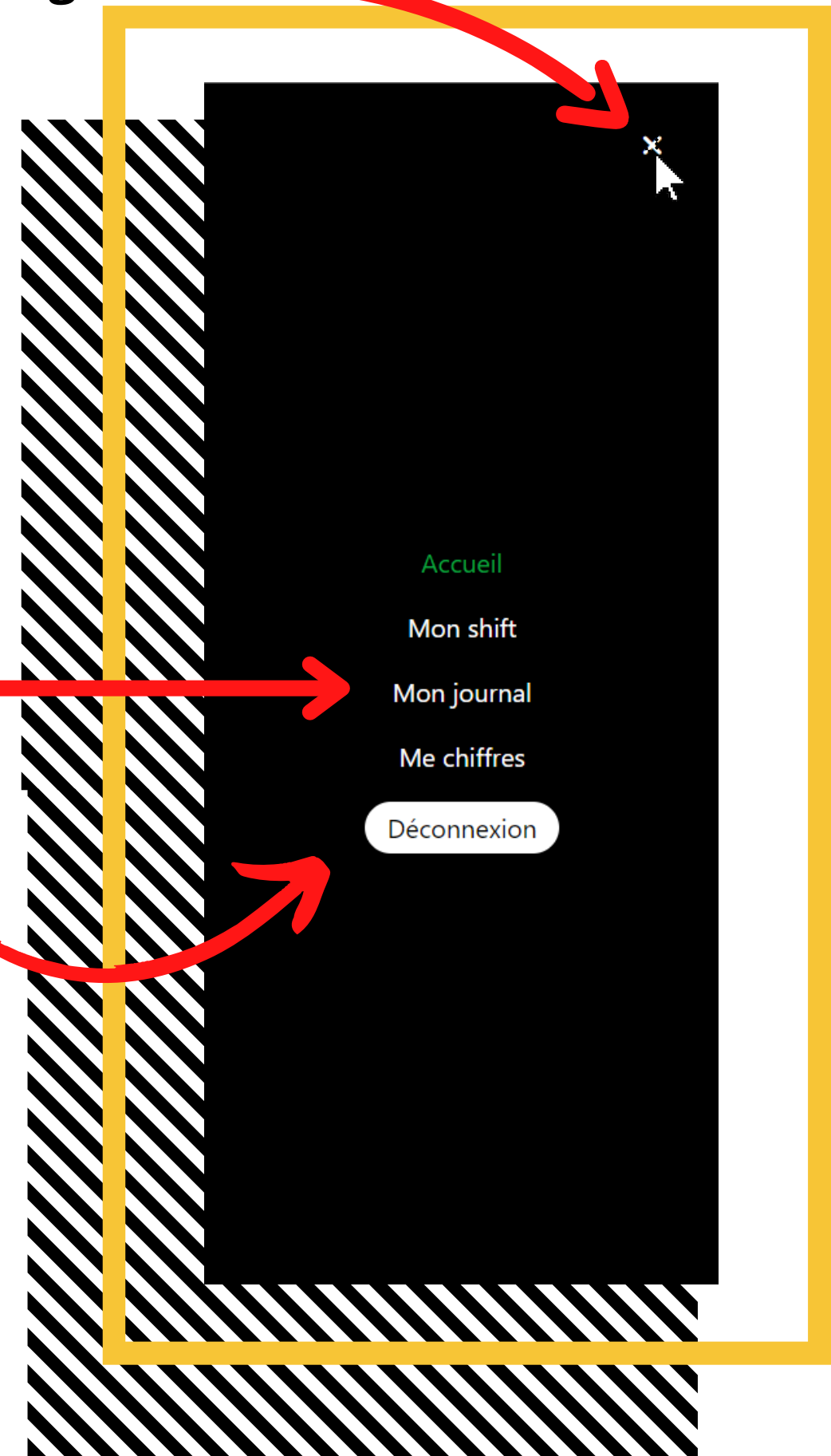


Barre de navigation

Fermer la barre de navigation

Les différentes pages

Bouton de déconnexion



Page d'accueil



Mon shift

The image shows a mobile application interface for 'Mon shift' with several annotations. A yellow border highlights the main content area. A vertical hatched bar is on the left side of the interface. Red arrows point from text labels to specific UI elements:

- Date du jour**: Points to the date 'Aujourd'hui le 2022-03-03'.
- Type de compteur**: Points to the 'Rendez_vous' field.
- les champs à remplir**: Points to the 'Module' field.
- Bouton d'enregistrement**: Points to the green 'Enregistrer' button.

The interface includes a green header with a home icon and a menu icon. Below the date, there are four input fields: 'Rendez_vous', 'Sans rendez-vous', 'Module', and 'Detendeur', each with a '0' in a rounded rectangle. A green 'Enregistrer' button is at the bottom.

Page d'accueil




Mon journal

Sélectionner
une date

Accéder à la page
de modification

Bouton de
recherche



Modifier

Type de compteur

Les champs à remplir

Enregistrement des modifications

n'existe pas de chiffre pour ce jour

Rendez_vous	0
Sans_rendez_vous	0
Module	0
Detendeur	0

enregistrer les modifications

[retour au journal](#)

Page d'accueil



Détails des chiffres

Nom du technicien

Adnane

Nombre de compteurs par mois

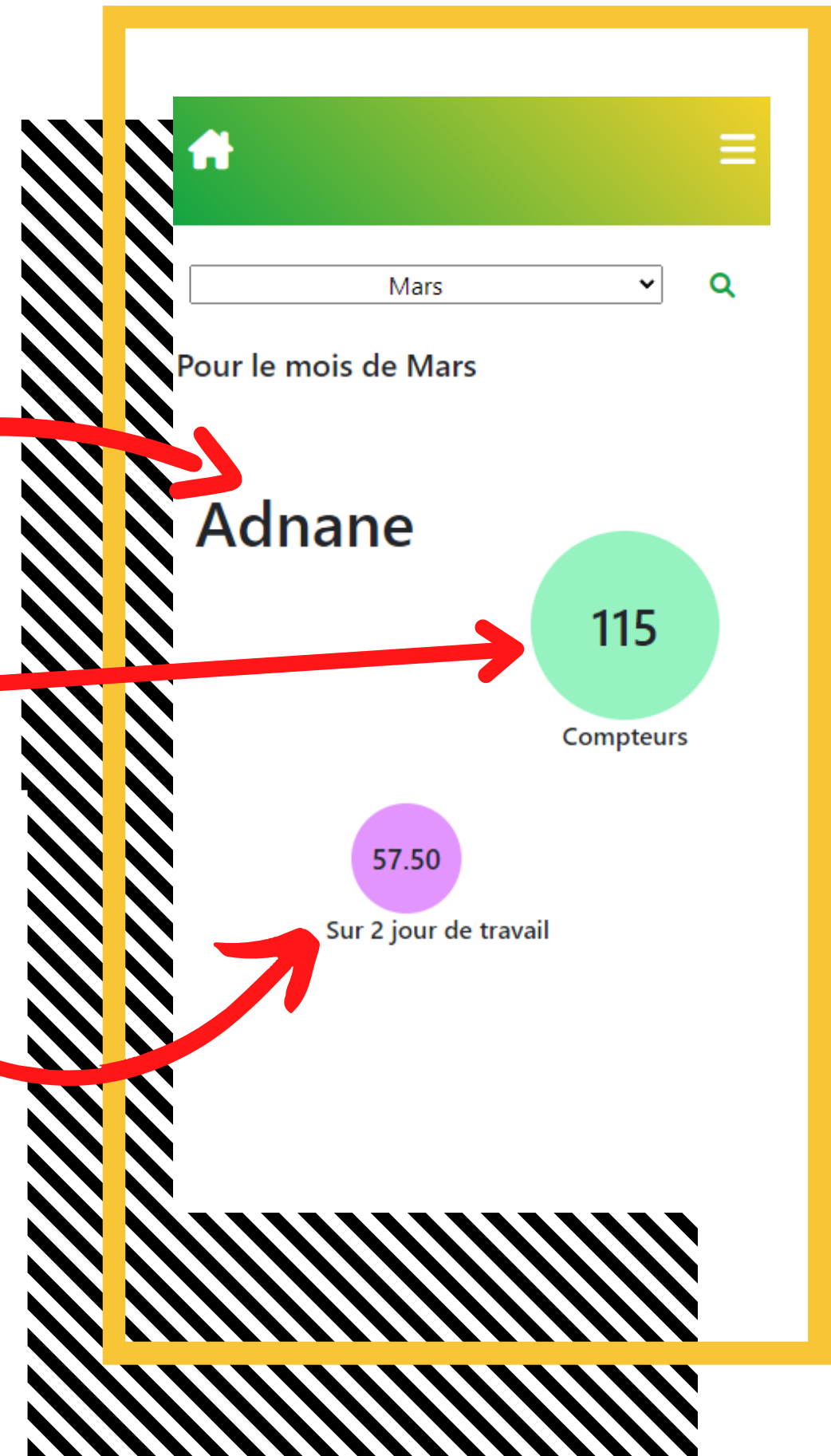
115


Compteurs

La moyenne des compteurs par jours

57.50

Sur 2 jour de travail





**MERCI POUR VOTRE
ATTENTION**

